

# 手機登入 (iOS)

1) 開啟華金證券手機應用程式後，先按 “買賣登入”，然後以現有的 ID 及密碼登入系統

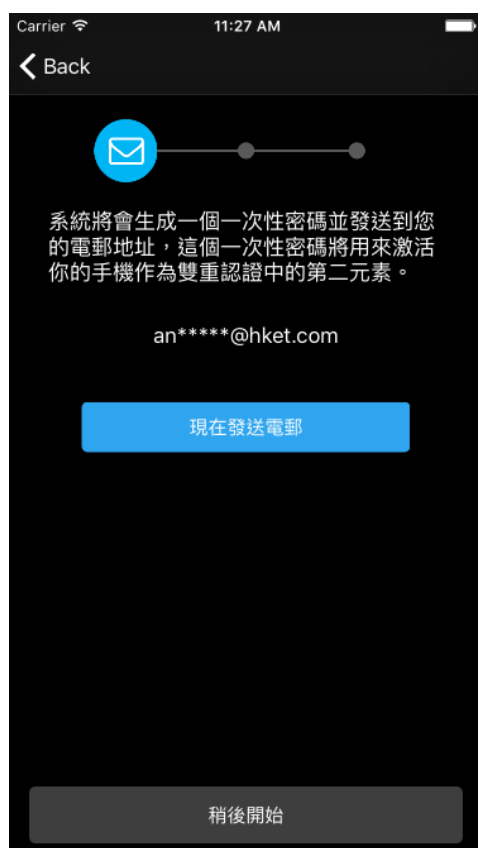


2) 登入系統後，可以選擇「現在開始」來註冊和激活雙重認證

若果暫時不想註冊和激活雙重認證，可以按「稍後開始」進入系統

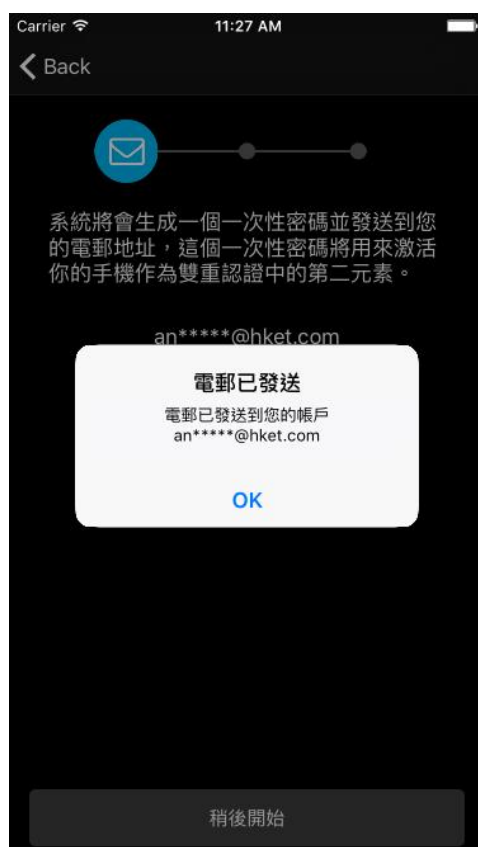


3) 選擇「現在發送電郵」，系統將會傳送一封電郵到用戶的電子郵件信箱



4) 系統之後會出現「電郵已發送」的訊息，請馬上查看郵件

與此同時，按下 OK 進入下一頁



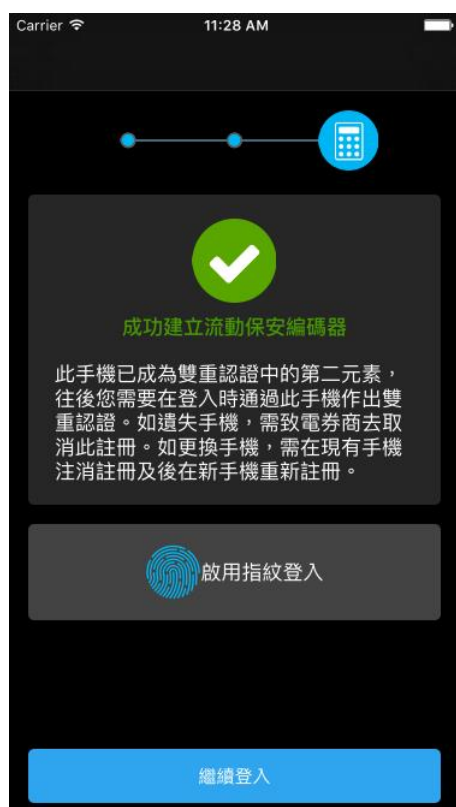
5) 使用郵件中提供的激活密碼輸入，並按下「激活」

若果收不到郵件，可以按下「重新發送激活電郵」

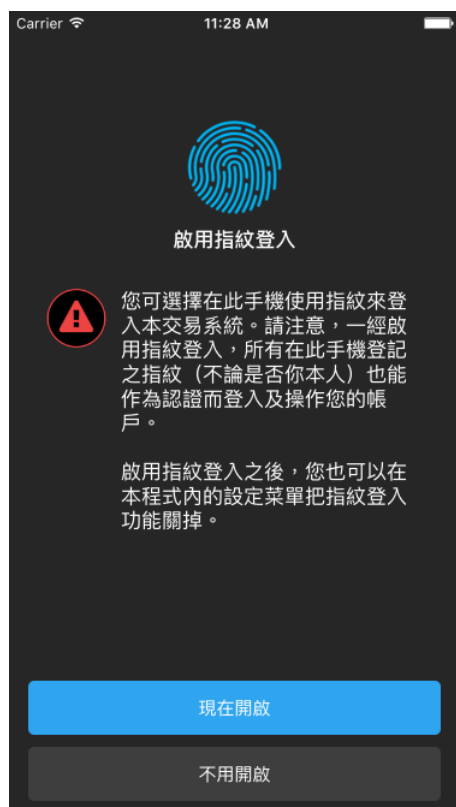


6) 成功啟動後，會彈出「成功建立流動保安編碼器」這個訊息

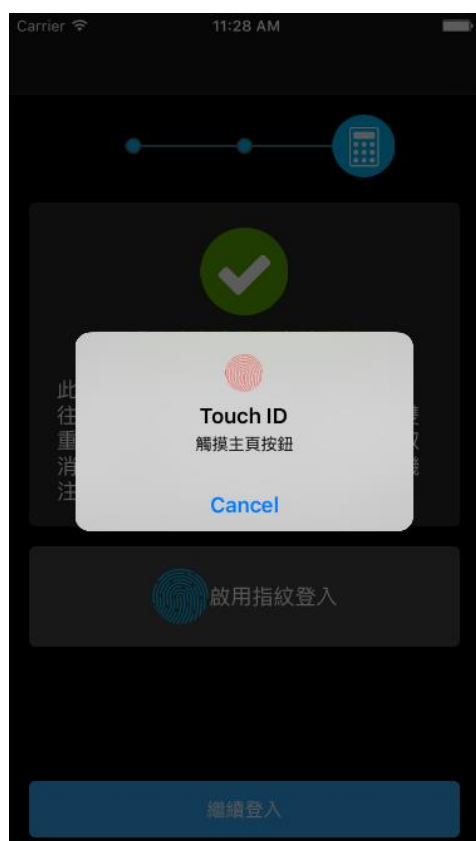
如果用戶有需要，可以按下「啟動指紋登入」來啟用指紋登入



## 7) 在此一頁選擇「現在開啟」



## 8) 將指紋放在主頁按鈕來正式啟動指紋登入



# 電腦(ITRADE)登入

1. 首先, 先以手機完成雙重認證的登入程序
2. 在瀏覽器鍵入 itrade 的登入網址: <https://huajin.etrade.com.hk/i/signin>
3. 前往網站後, 鍵入用戶號碼, 登入密碼

華金證券(國際)有限公司



登入

請輸入登入名稱

請輸入登入密碼

登入

版本 3.0.0

4. 登入網頁版交易平台後，用戶會看見以下畫面。此時，認證請求已經發送至你已認證的手機上。



## 第二重登入認證

---

### 第二重登入認證請求已發送



- 1) 請您在已註冊的手機中開啟本公司的流動手機交易程式。
- 2) 您將會看到左圖顯示的認證請求。
- 3) 請在**手機交易程式**中按 **作出認證** 來授權這次登入。一經授權，您將可登入本平台及操作您的賬戶。

如您沒有收到認證請求，請按此 ➤

在第二重認證上需要協助嗎？

5. 在手機，你會看到以下，按中間的"作出認證"

### 第二重登入認證請求



第二重登入認證請求

第二重登入認證請求



Windows  
IE

如果請求不是由您本人及上述設備觸發，請拒絕請求。如有查詢，請與客戶服務主任聯絡。

作出認證

拒絕請求

## 6. 在手機鍵入用戶名稱



第二重登入認證請求

LT24

請輸入用戶名稱

[忘記了用戶名稱](#)

拒絕請求

## 7. 回到瀏覽器的登入頁面, 閱讀風險披露及免責聲明後, 按"我同意" 便能成功登入

### 風險披露及免責聲明

請下拉此面板並細閱讀免責聲明。

1. 本人/吾等確認網上服務是一項電子設施, 使本人/吾等可透過網上服務運作網上戶口及戶口, 發出買入, 賣出或以其他方式處理證券的指示, 有關指示將通過電腦系統, 直接或間接傳遞有關戶口運作、買入、賣出或以其他方式處理證券的指示傳遞至聯交所。
2. 除非另行向貴公司發出通知, 本人/吾等將是網上戶口的唯一認可使用者。貴公司可倚賴經網上服務通過網上戶口從收到的任何指示作為本人/吾等的指示, 而毋須核實任何有關指示發出人的身份及其準確性。本人/吾等須於被要求時, 對貴公司因接納或倚賴上述指示或按上述指示行事而招致、蒙受或承受的一切損失、損害賠償、利息、費用、開支、訴訟、要求、申索、法律起訴, 向貴公司作出十足彌償。
3. 本人/吾等同意, 由網上戶口經網上服務發出的指示, 將直至於本人/吾等在兩天內首次使用並登入密碼, 發出指示起相應收到貴公司確認, 已收到有關指示, 方始生效。
4. 本人/吾等特此承諾於下列情況出現時, 即時告知貴公司:

我同意

我不同意